



CÁMARA DE COMERCIO DE OCAÑA
NIT: 890.506.160-2
ESTADO DE SITUACION FINANCIERA
POR LOS PERIODOS TERMINADOS A DICIEMBRE 31 DE 2017 Y 2016
Expresado en pesos colombianos

	A diciembre 31 de	
	2017	2016
Efectivo y equivalentes al efectivo (nota 4)	1.708.811.657	1.373.224.607
Cuentas por cobrar (nota 5)	11.994.555	17.870.540
Activos Intangibles (nota 6)	13.273.416	2.147.405
Total activos corrientes	1.734.079.628	1.393.242.551
Propiedades, planta y equipo (nota 7)	2.346.646.602	2.369.413.248
Activos intangibles (nota 6)	2.886.158	-
Anticipo de propiedad planta y equipo (nota 7)	141.287.040	-
Otros activos financieros (nota 8)	340.797	340.797
Total de activos no corrientes	2.491.160.597	2.369.754.045
Total de activos	4.225.240.225	3.762.996.596
Cuentas por pagar (nota 9)	123.881.693	60.014.871
Provisiones (nota 10)	25.523.000	22.872.000
Total pasivos corrientes	149.404.693	82.886.871
Cuentas por pagar (nota 9)	45.906.940	71.648.820
Total de pasivos no corrientes	45.906.940	71.648.820
Total pasivos	195.311.633	154.535.691
Fondo social (nota 11)	857.611.212	857.611.212
Ganancias acumuladas (nota 12)	3.172.317.380	2.750.849.693
Total Patrimonio	4.029.928.592	3.608.460.905
Total patrimonio y pasivos	4.225.240.225	3.762.996.596


RUBEN DARIO ALVAREZ AREVALO
Presidente Ejecutivo


YURANNY LEON HERNANDEZ
Contadora Publica
T.P. No. 161566-T



JORGE ELIECER ROPERO
Revisor fiscal - T.P. 38882-T
Ver dictamen

CÁMARA DE COMERCIO DE OCAÑA
NIT: 890.506.160-2
ESTADO DE SITUACION FINANCIERA
POR LOS PERIODOS TERMINADOS A DICIEMBRE 31 DE 2017 Y 2016
Expresado en pesos colombianos

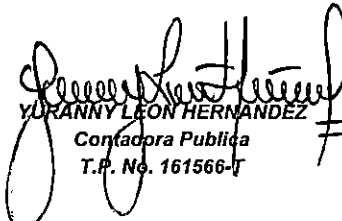
Notas	2017			2016			
ACTIVOS							
Activos corrientes		PUBLICO	PRIVADO	TOTAL	PUBLICO	PRIVADO	TOTAL
Efectivo y Equivalente al Efectivo	4	\$ 1.664.393.735,57	\$ 44.417.921,65	\$ 1.708.811.657,22	\$ 1.347.087.121,30	\$ 26.137.485,65	\$ 1.373.224.606,95
Cuentas comerciales por cobrar y otras cuentas por cobrar	5	\$ 13.446.208,11	\$ (1.451.653,47)	\$ 11.994.554,64	\$ 19.301.597,97	\$ (1.431.058,47)	\$ 17.870.539,50
Activos intangibles	6	\$ 13.273.416,00	\$ -	\$ 13.273.416,00	\$ 2.147.404,68	\$ -	\$ 2.147.404,68
Total de activos corrientes		\$ 1.691.113.359,68	\$ 42.966.268,18	\$ 1.734.079.627,86	\$ 1.368.536.123,95	\$ 24.706.427,18	\$ 1.393.242.551,13
Activos no corrientes							
Propiedades, planta y equipo	7	\$ 2.477.688.324,57	\$ 10.245.317,84	\$ 2.487.933.642,41	\$ 2.353.375.121,41	\$ 16.038.126,56	\$ 2.369.413.247,97
Activos intangibles distintos de la plusvalía	6	\$ 2.886.158,00	\$ -	\$ 2.886.158,00	\$ -	\$ -	\$ -
Otros activos financieros no corrientes	8	\$ -	\$ 340.797,00	\$ 340.797,00	\$ -	\$ 340.797,00	\$ 340.797,00
Total de activos no corrientes		\$ 2.480.574.482,57	\$ 10.586.114,84	\$ 2.491.160.597,41	\$ 2.353.375.121,41	\$ 16.378.923,56	\$ 2.369.754.044,97
TOTAL ACTIVOS		\$ 4.171.687.842,25	\$ 53.552.383,02	\$ 4.225.240.225,27	\$ 3.721.911.245,36	\$ 41.085.350,74	\$ 3.762.996.596,10
PASIVOS Y PATRIMONIO							
Pasivos corrientes		PUBLICO	PRIVADO	TOTAL	PUBLICO	PRIVADO	TOTAL
Cuentas por pagar comerciales y otras cuentas por pagar	9	\$ 121.000.693,00	\$ 2.881.000,00	\$ 123.881.693,00	\$ 59.910.091,00	\$ 104.780,00	\$ 60.014.871,00
Otras Provisiones a corto Plazo	10	\$ 25.523.000,00	\$ -	\$ 25.523.000,00	\$ 22.872.000,00	\$ -	\$ 22.872.000,00
Total Pasivos corrientes		\$ 146.523.693,00	\$ 2.881.000,00	\$ 149.404.693,00	\$ 82.782.091,00	\$ 104.780,00	\$ 82.886.871,00
Pasivos no corrientes							
Cuentas por Pagar	9	\$ 45.906.940,00	\$ -	\$ 45.906.940,00	\$ 71.648.820,00	\$ -	\$ 71.648.820,00
Total Pasivos No Corrientes		\$ 45.906.940,00	\$ -	\$ 45.906.940,00	\$ 71.648.820,00	\$ -	\$ 71.648.820,00
TOTAL PASIVOS		\$ 192.430.633,00	\$ 2.881.000,00	\$ 195.311.633,00	\$ 154.430.911,00	\$ 104.780,00	\$ 154.535.691,00

Patrimonio


Fondol Social	11	\$	780.495.282,92	\$	77.115.929,22	\$	857.611.212,14	\$	780.495.282,92	\$	77.115.929,22	\$	857.611.212,14
Resultado del Ejercicio	12	\$	411.776.874,40	\$	9.690.812,28	\$	421.467.686,68	\$	345.632.548,43	\$	(31.580.571,29)	\$	314.051.977,14
Ganancias acumuladas	12	\$	2.786.985.051,44	\$	(36.135.358,48)	\$	2.750.849.692,96	\$	2.441.352.503,01	\$	(4.554.787,19)	\$	2.436.797.715,82
TOTAL PATRIMONIO		\$	3.979.257.208,76	\$	50.671.383,02	\$	4.029.928.591,78	\$	3.567.480.334,36	\$	40.980.570,74	\$	3.608.460.905,10
TOTAL PASIVOS Y PATRIMONIO		\$	4.171.687.841,76	\$	53.552.383,02	\$	4.225.240.224,78	\$	3.721.911.245,36	\$	41.085.350,74	\$	3.762.996.596,10



RUBÉN DARIO ALVAREZ AREVALO
Presidente Ejecutivo



YURANNY LEÓN HERNÁNDEZ
Contadora Pública
T.P. No. 161566-T




JORGE ELIECER ROPERO
Revisor fiscal - T.P. 38882-T
Ver dictamen


CÁMARA DE COMERCIO DE OCAÑA
NIT: 890.506.160-2
ESTADO DE RESULTADOS
POR LOS PERIODOS TERMINADOS A DICIEMBRE 31 DE 2017 Y 2016
Expresado en pesos colombianos


	A diciembre 31 de	
	2017	2016
Ingresos de actividades ordinarias (nota 13)	1.396.433.784	1.276.186.987
Costos de prestación de servicios	-	-
Ganancia Bruta	1.396.433.784	1.276.186.987
Gastos de la operación (nota 16)	(1.049.514.924)	(980.770.030)
Ganancia Operacional	346.918.861	295.416.957
Otros ingresos (nota 14)	32.932.557	9.316.110
Ingresos financieros (nota 15)	41.616.269	9.318.910
Ganancia antes de Impuestos	421.467.687	314.051.977
Ganancia del periodo	421.467.687	314.051.977

ORI que se reclasifica de forma posterior a resultados

ORI que no se reclasifica posteriormente a resultados


RUBEN DARIO ALVAREZ AREVALO
Presidente Ejecutivo


YURANNY LEON HERNANDEZ
Contadora Publica
T.P. No. 161566-T


JORGE ELIEGER ROPERO
Revisor fiscal - T.P. 38882-T
Ver dictamen


CÁMARA DE COMERCIO DE OCAÑA
 NIT: 890.506.160-2
 ESTADO DE RESULTADOS
 POR LOS PERIODOS TERMINADOS A DICIEMBRE 31 DE 2017 Y 2016
 Expresado en pesos colombianos


Nota	Año terminado el 31 de diciembre					
	2017			2016		
	PUBLICO	PRIVADO	TOTAL	PUBLICO	PRIVADO	TOTAL
Operaciones continuas	\$ 1.385.256.030,00	\$ 11.177.754,00	\$ 1.396.433.784,00	\$ 1.267.532.409,00	\$ 8.654.578,00	\$ 1.276.186.987,00
Ingresos de actividades ordinarias	\$ 1.385.256.030,00	\$ 11.177.754,00		\$ 1.267.532.409,00	\$ 8.654.578,00	
Costo de ventas						
Ganancia bruta	\$ 1.385.256.030,00	\$ 11.177.754,00	\$ 1.396.433.784,00	\$ 1.267.532.409,00	\$ 8.654.578,00	\$ 1.276.186.987,00
Gastos de la Operación	\$ (1.038.626.977,25)	\$ (10.887.946,39)	\$ (1.049.514.923,64)	\$ (939.090.062,51)	\$ (41.679.967,49)	\$ (980.770.030,00)
Ganancia Operacional	\$ 346.629.052,75	\$ 289.807,61	\$ 346.918.860,36	\$ 328.442.346,49	\$ (33.025.389,49)	\$ 295.416.957,00
Otros ingresos	\$ 24.870.838,00	\$ 8.061.718,00	\$ 32.932.556,00	\$ 8.631.680,00	\$ 684.430,20	\$ 9.316.110,20
Ingresos Financieros	\$ 40.276.982,45	\$ 1.339.286,67	\$ 41.616.269,12	\$ 8.558.521,94	\$ 760.388,00	\$ 9.318.909,94
Ganancia antes de impuestos	\$ 411.776.873,20	\$ 9.690.812,28	\$ 421.467.685,48	\$ 345.632.548,43	\$ (31.580.571,29)	\$ 314.051.977,14
Ganancia del Periodo	\$ 411.776.873,20	\$ 9.690.812,28	\$ 421.467.685,48	\$ 345.632.548,43	\$ (31.580.571,29)	\$ 314.051.977,14

ORI que se reclasifica de forma posterior a resultados

ORI que no se reclasifica posteriormente a


 RUBEN DARIO ALVAREZ AREVALO
 Presidente Ejecutivo



 YURANNY LEON HERNANDEZ
 Contadora Publica
 T.P. No. 161566-T



 JORGE ELIECER ROPERIO
 Revisor fiscal - T.P. 38882-T
 Ver dictamen

CAMARA DE COMERCIO DE OCAÑA
ESTADO DE FLUJOS DE EFECTIVO MÉTODO INDIRECTO
POR LOS PERIODOS TERMINADOS A DIC 31 DE 2017 Y 2016
 Expresado en pesos colombianos

	Notas	A diciembre 31 de	
		2017	2016
ACTIVIDADES OPERACIONALES			
Resultado del ejercicio		421.467.687	314.051.977
Resultado por impuestos de renta		-	
Partidas que no afectan el efectivo			
Ajustes por gastos de depreciación y amortización	6,7 Y 16	60.542.414	52.652.210
Cambio neto en activos y pasivos operacionales			
Ajustes por disminuciones (incrementos) en otras cuentas por cobrar derivadas de las actividades de operación	5	5.875.985	9.432.438
Ajustes por el incremento (disminución) de cuentas por pagar de origen comercial	9	38.124.942	(29.979.851)
Ajustes por el incremento (disminución) de provisiones	10	2.651.000	22.872.000
Total con ajustes para conciliar la ganancia (pérdida):		528.662.027	369.028.774
Impuestos a las ganancias reembolsados (pagados)			
Flujos de efectivo netos procedentes de (utilizados en)		528.662.027	369.028.774
ACTIVIDADES DE INVERSIÓN			
Dividendos recibidos	15	41.616.269	9.318.910
Compras de propiedades, planta y equipo	7	(174.089.236)	(32.081.883)
Compras de activos intangibles	6	(18.985.741)	(3.221.107)
Flujos de efectivo netos procedentes de (utilizados en) actividades de inversión		(151.458.708)	(25.984.080)
ACTIVIDADES DE FINANCIACIÓN			
Pagos de pasivos por arrendamientos financieros			
Otras entradas (salidas) de efectivo	15	(41.616.269)	(9.318.910)
Flujos de efectivo netos procedentes de (utilizados en) actividades de financiación		(41.616.269)	(9.318.910)
Incremento (disminución) neto de efectivo y equivalentes al efectivo		335.587.050	333.725.784
Efectivo y equivalentes al efectivo al principio del periodo		1.373.224.607	1.039.498.823
Efectivo y equivalentes al efectivo al final del periodo		1.708.811.657	1.373.224.607



RUBEN DARIO ALVAREZ AREVALO
 Presidente Ejecutivo

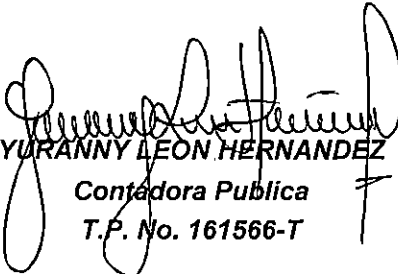

YURANNY LEON HERNANDEZ
 Contadora Publica
 T.P. No. 161566-T



JORGE ELIECER ROPERO
 Revisor fiscal - T.P. 38882-T
 Ver dictamen

CÁMARA DE COMERCIO DE OCAÑA
NIT: 890.506.160-2
ESTADO DE CAMBIOS EN EL PATRIMONIO
POR LOS PERIODOS TERMINADOS A DICIEMBRE 31 DE 2017 Y 2016
Expresado en pesos colombianos

	Fondo social	Ganancias (pérdidas) acumuladas	Otras reservas ORI	Total patrimonio
Saldo a enero 1 de 2016	857.611.212	2.436.797.716		
Ganancia neta del año		314.051.977		
Saldo a diciembre 31 de 2016	857.611.212	2.750.849.693	-	3.608.460.905
Ganancia neta del año		421.467.687		421.467.687
Efectos superavit por revaluación			-	-
Reexpresion de ganancias acumuladas por correccion de los errores de periodos anteriores y cambios en políticas contables.			-	-
Saldo a diciembre 31 de 2017	857.611.212	3.172.317.380	-	4.029.928.592


RUBÉN DARIO ALVAREZ AREVALO
Presidente Ejecutivo


YURANNY LEON HERNANDEZ
Contadora Publica
T.P. No. 161566-T


JORGE ELIECER ROPERO
Revisor fiscal - T.P. 38882-T
Ver dictamen